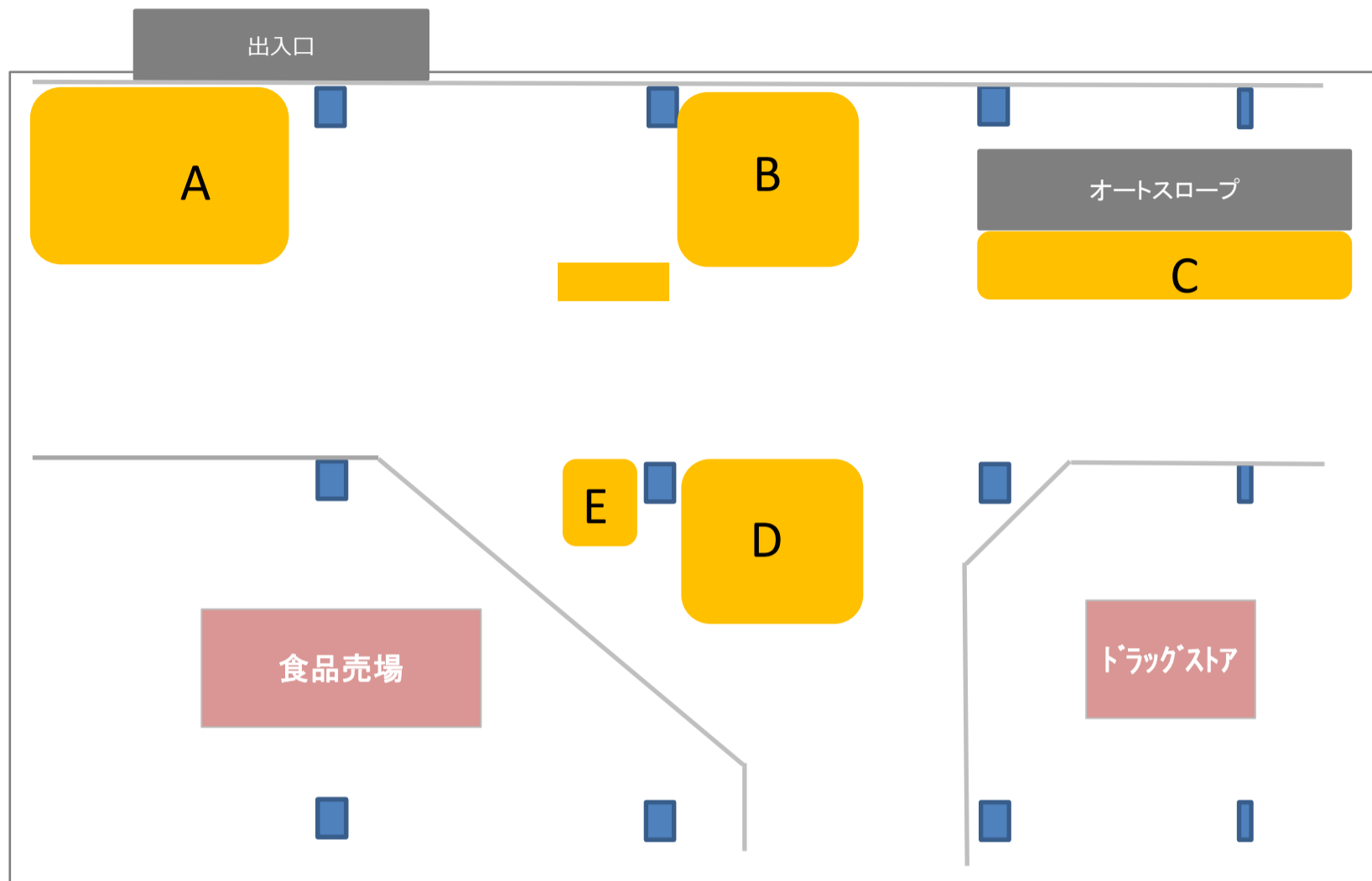


□1階 正面玄関催事スペース



正面玄関催事スペース A



- ・広さ 6×6m
- ・電源100V 1本

- ・ポイント  
正面玄関横  
テナント空区画



※催事イメージ

正面玄関催事スペース B



- ・広さ 5×5m
- ・電源100V 1本

- ・ポイント  
正面玄関横  
オートスロープ横



※催事イメージ

正面玄関催事スペース C



- ・広さ 2×10m
- ・電源100V 1本

・ポイント  
正面玄関横  
オートスロープ前



※催事イメージ

正面玄関催事スペース D



- ・広さ 3.5×4m
- ・電源100V 1本

・ポイント  
正面玄関  
農産売場前（大）



※催事イメージ

正面玄関催事スペース E



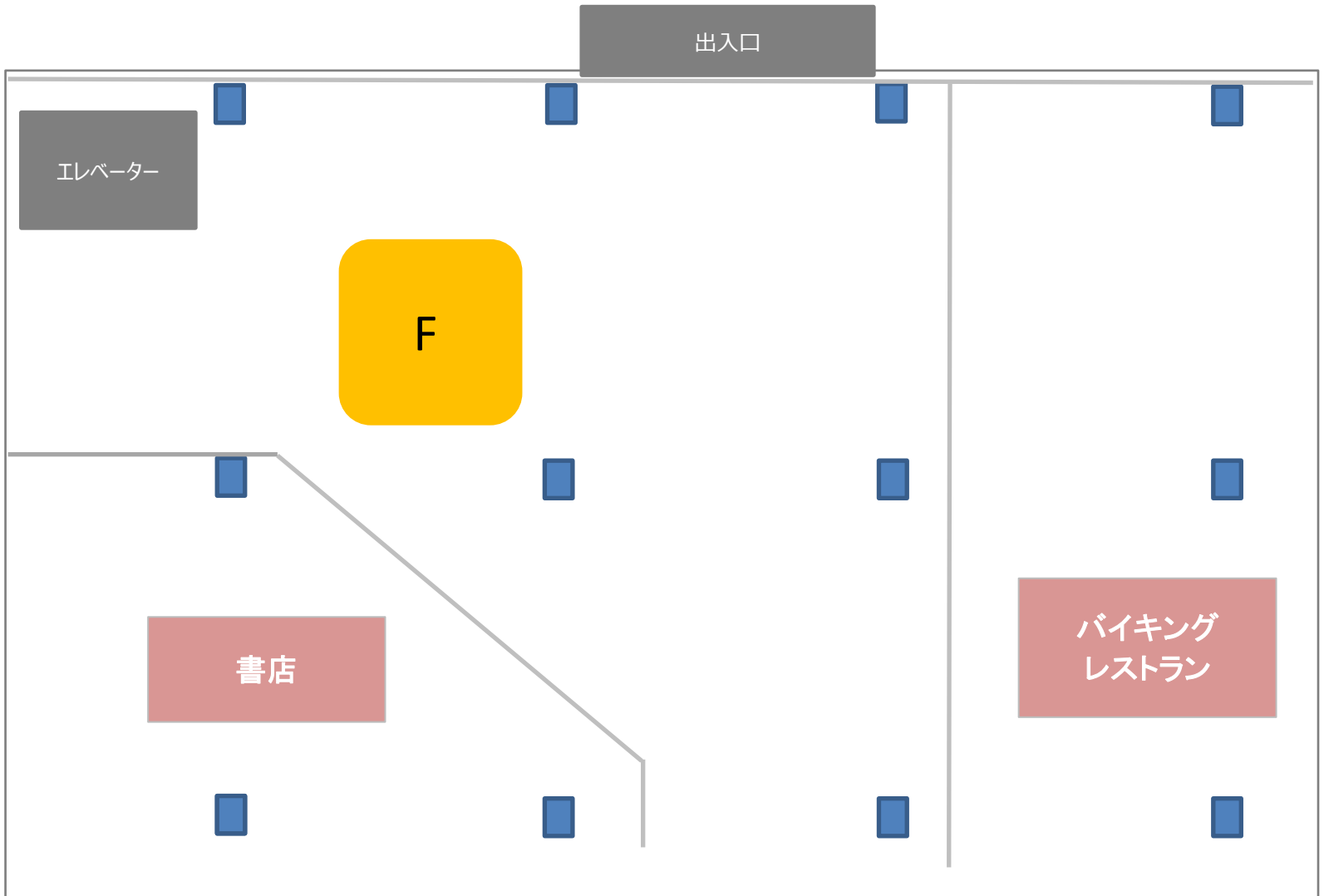
- ・広さ 2×2m
- ・電源100V 1本

・ポイント  
正面玄関横  
農産売場前（小）



※催事イメージ

□1階 東側玄関 催事スペース

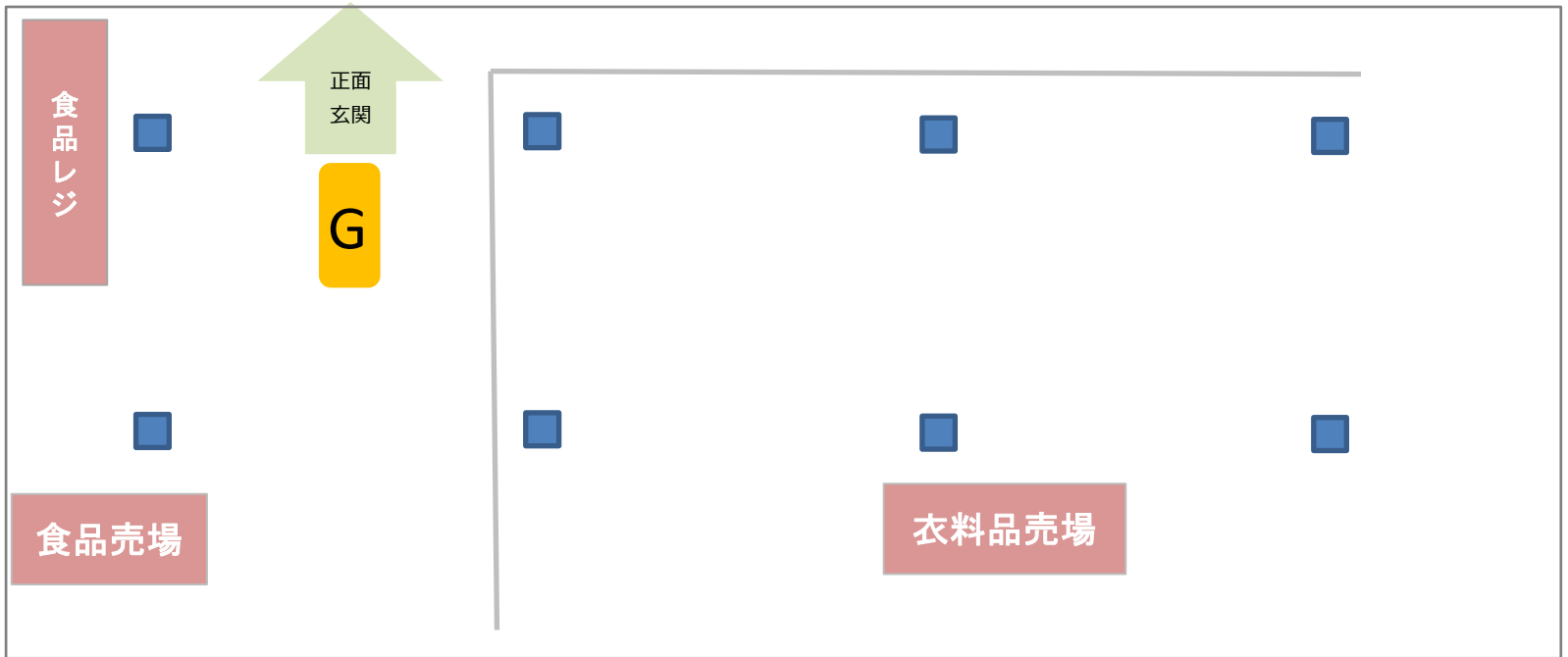


東側玄関催事スペース F



- ・広さ
- ・電源100V 1本
- ・ポイント  
東側玄関横  
ファミリーが多い入口です。

□1階 東側玄関 催事スペース



主通路催事スペース G



- ・広さ 1.5×3 m
- ・電源100V 1本

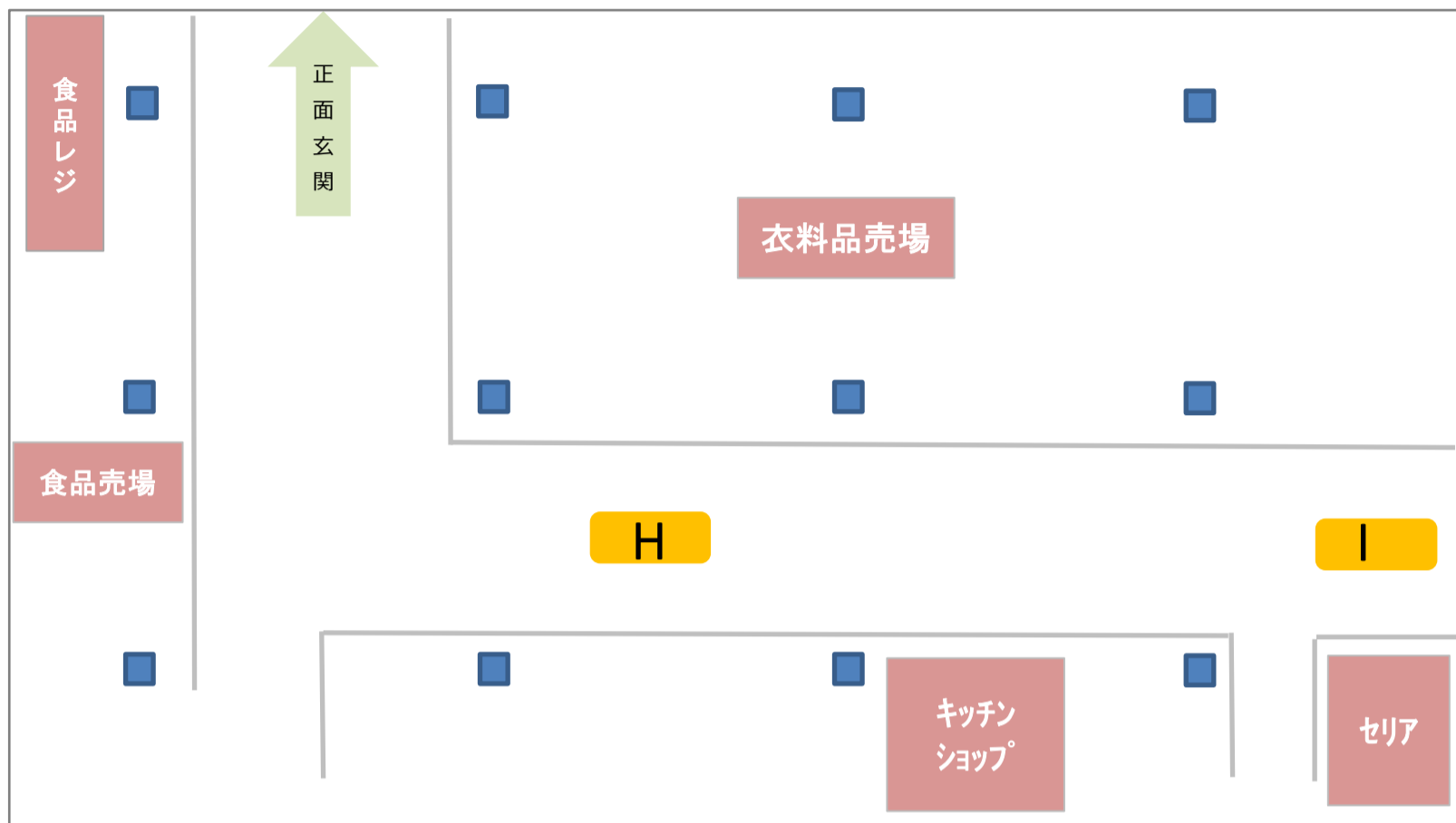
- ・ポイント  
食品売場横  
サッカー台前



※催事イメージ



□1階 主通路 催事スペース




主通路催事スペース H



- ・広さ 1.5×3m
- ・電源100V 1本

・ポイント  
衣料品売場前通路  
ファミリーが多い通路です




※催事イメージ

主通路催事スペース I



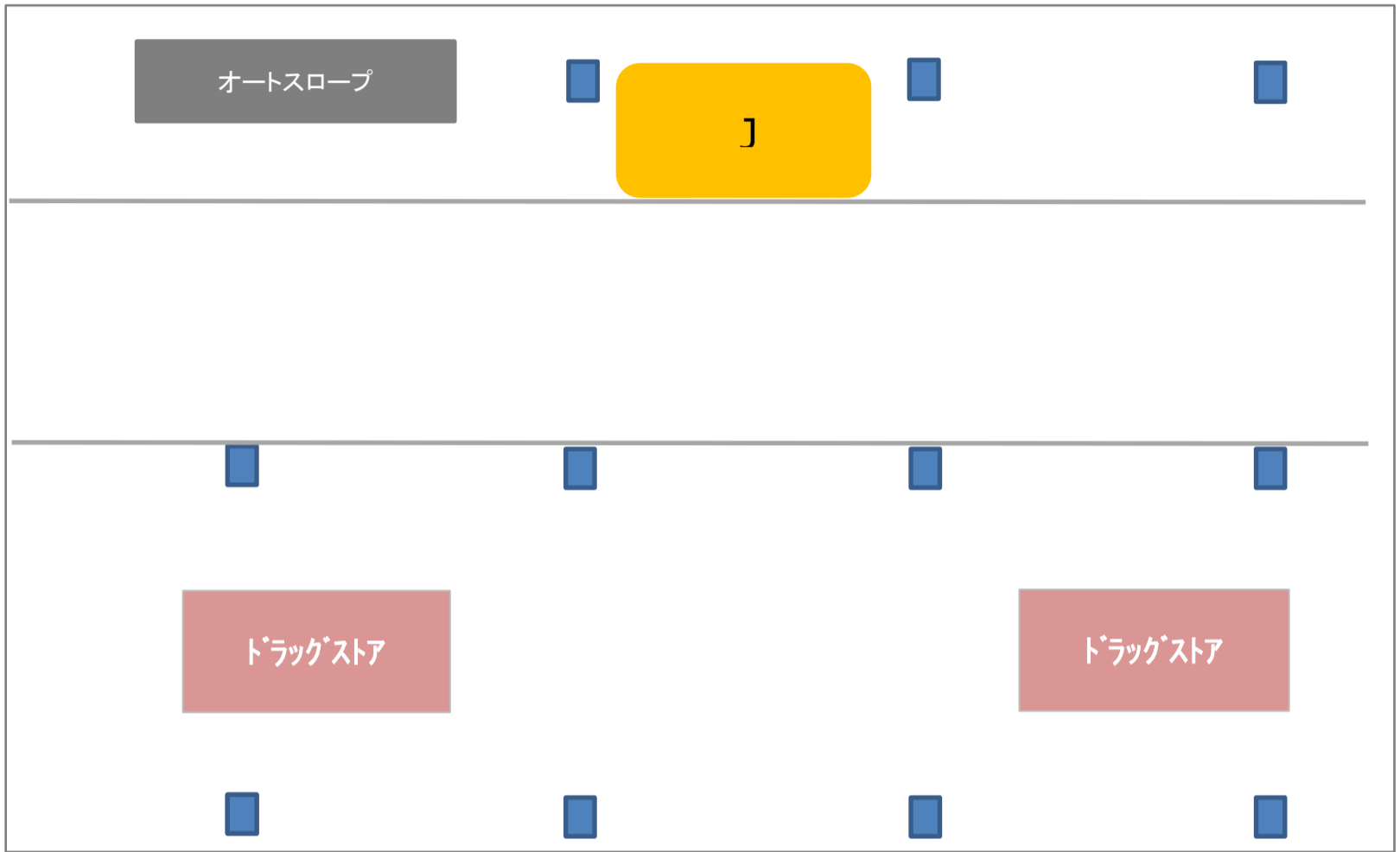
- ・広さ 1.5×3m
- ・電源100V 1本

・ポイント  
衣料品売場前通路  
ファミリーが多い通路です



※催事イメージ

□1階 ココカラファイン前 催事スペース



正面玄関催事スペース J



- ・広さ 5×10m
- ・電源100V 1本

・ポイント  
演奏会  
講演会など利用いただけます。



※催事イメージ

□屋外 催事スペース



※レイアウトの赤色の矢印の場所から撮影しています。

屋外催事スペース K



- ・広さ 10×10m
- ・電源100V 1本
- ・ポイント  
衣料品売場前通路  
ファミリーが多い通路です



※催事イメージ